

歯科ヒヤリ・ハット事例収集等事業
事例検索 操作手引き書

2024 年 3 月

第 1.2 版

公益財団法人日本医療機能評価機構 医療事故防止事業部

— 目 次 —

1. 事例の検索	1
(1) 検索手順	1
(2) 検索条件の入力	3
2. 検索結果の見方	5
(1) 検索結果画面	5
(2) 事例の詳細	6
3. 事例のダウンロード	7

1. 事例の検索

(1) 検索手順

公益財団法人 日本医療機能評価機構
Japan Council for Quality Health Care

歯科ヒヤリ・ハット事例収集等事業

ホーム | 報告書 | 歯科ヒヤリ・ハット事例検索

事業のご案内 PDF
参加登録 歯科診療所一覧
参加登録
事例報告 システム
おしらせ
▼ 問題はここから
2024.03.24NEW
2023年10月～12月に報告された事例を「歯科ヒヤリ・ハット事例検索」に公開致しました。
2024.03.24NEW
関連文書「事例検索」「本事業に関すること」を更新しました。
2024.01.04
参加登録歯科診療所一覧を公開いたしました。
2023.10.01
歯科ヒヤリ・ハット事例収集等事業の参加登録の受付を開始しました。参加方法は
参加登録の手続きが完了後、事例報告が可能となります。
2023.09.20
関連文書「参加登録の手順」を更新しました。
2023.07.14

報告書
関連文書
歯科ヒヤリ・ハット事例検索
利用ガイド
お問合せはこちら

PDF形式のファイルを見るには、Adobe Readerが必要です。ダウンロードはこちらから

▶ 歯科ヒヤリ・ハット事例検索 ▶ 参加登録歯科診療所一覧 ▶ 参加登録
▶ 報告書 ▶ 関連文書 ▶ 事例報告ログイン
▶ 利用ガイド(準備中)
▶ お問合せはこちら

公益財団法人日本医療機能評価機構
〒101-0061 東京都千代田区神田三崎町1-4-17 東洋ビル
TEL:03-5217-2323 (直通) FAX:03-5217-0253

サイトのご利用にあたって | 個人情報の取扱いについて

Copyright©2023 Japan Council for Quality Health Care. All Rights Reserved.

歯科ヒヤリ・ハット事例収集等事業トップページ

① 歯科ヒヤリ・ハット事例収集等事業ホームページの[歯科ヒヤリ・ハット事例検索]を押してください。



公益財団法人 日本医療機能評価機構
Japan Council for Quality Health Care

歯科ヒヤリ・ハット事例収集等事業

歯科ヒヤリ・ハット事例検索

事例の公表は、医療安全の推進を目的としています。

[▶事例検索の方法 \(PDF\)](#)

※各項目間はAND検索となります。未選択の場合は全件検索が可能です。

② 報告年

▼ 年 ~ ▼ 年

歯科ヒヤリ・ハットの概要

歯科治療・処置
 薬剤・処方
 医療機器（機械・器具）
 検査
 歯科技工
 その他

発生場所

▼

事例に関わったスタッフ

▼

全文検索

キーワード入力	選択
<input style="width: 95%;" type="text"/>	▼
<input style="width: 95%;" type="text"/>	▼
<input style="width: 95%;" type="text"/>	▼

<公表している事例について>

- ・事例は医療機関からの報告時点の内容であり、報告された事例内に含まれていた個人や医療機関が特定される情報などは削除して公表しています。
- ・公表後、情報の追加・削除や事例の取り下げは行いません。
- ・現在、2023年10月～2024年3月に報告された事例を公表しています。

表示件数 **③**

0件

検索画面

② 検索したい事例の条件があれば入力してください。（詳細は「(2) 検索条件の入力」参照）

③ [検索]を押してください。

(2) 検索条件の入力

① 報告年
 ② 歯科ヒヤリ・ハットの概要
 歯科治療・処置 薬剤・処方 医療機器（機械・器具） 検査 歯科技工 その他

③ 発生場所
 ④ 事例に関わったスタッフ

⑤ 全文検索
 キーワード入力
 選択

<公表している事例について>
 ・事例は医療機関からの報告時点の内容であり、報告された事例内に含まれていた個人や医療機関が特定される情報などは削除して公表しています。
 ・公表後、情報の追加・削除や事例の取り下げは行いません。
 ・現在、2023年10月～2024年3月に報告された事例を公表しています。

⑥ 表示件数 10 ⑦ 検索
 0件

検索したい事例に合わせて①～⑤の条件を入力してください。なお、全ての項目が入力されていなくても検索可能です。

① 報告年

事例が報告された年の範囲を選択してください。

（開始が空欄の場合は2023年以降、終了が空欄の場合は最新の公表分までが検索範囲となります。）

② 歯科ヒヤリ・ハットの概要

事例の概要としてあてはまるものを選択してください。（複数選択可）

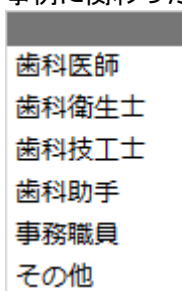
③ 発生場所

事例の発生場所を選択してください。

- 診察室
- 待合室
- X線撮影室
- トイレ
- 受付
- 歯科技工室
- 歯科技工所
- 施設等の訪問先
- 居宅訪問先
- その他

④ 事例に関わったスタッフ

事例に関わったスタッフの職種を選択してください。



A dropdown menu with a dark grey header and a white body. The menu is open, showing a list of staff roles. The items are: 歯科医師, 歯科衛生士, 歯科技工士, 歯科助手, 事務職員, and その他.

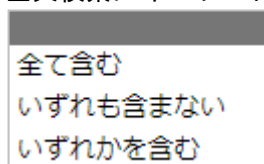
歯科医師
歯科衛生士
歯科技工士
歯科助手
事務職員
その他

⑤ 全文検索

「キーワード入力」に検索ワードを入力してください。

「選択」から検索方法を選択してください。

全文検索にキーワードを入力した場合は、検索方法の選択が必須です。



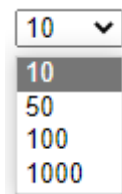
A dropdown menu with a dark grey header and a white body. The menu is open, showing three search method options: 全て含む, いずれも含まない, and いずれかを含む.

全て含む
いずれも含まない
いずれかを含む

⑥ 表示件数

1ページあたりに表示する事例の件数を選択してください。

初期値では10件に設定されています。最大は1000件です。



A dropdown menu with a dark grey header and a white body. The menu is open, showing four display count options: 10, 50, 100, and 1000. The value 10 is currently selected.

10
50
100
1000

⑦ 検索ボタン

検索したい条件の入力が完了したら、[検索]を押してください。

検索結果は画面下部に一覧で表示されます。

2. 検索結果の見方

(1) 検索結果画面

検索条件に合致した事例が一覧で表示されます。

<公表している事例について>

- ・事例は医療機関からの報告時点の内容であり、報告された事例内に含まれていた個人や医療機関が特定される情報などは削除して公表しています。
- ・公表後、情報の追加・削除や事例の取り下げは行いません。
- ・現在、2023年10月～2024年3月に報告された事例を公表しています。

表示件数 10 検索

3件 ※1

このページの事例を全件選択 このページの事例選択解除

1/1 ※2

事例ID:D21AD6FA8A512AD74 報告年:2022 産科ヒヤリ・ハットの概要:産前・処方		
<input type="checkbox"/> 事例の詳細		表示
全身麻酔下にて口蓋隆起切除術を施行。麻酔導入時に気管挿管を行い、挿管作業は容易であった。手術も問題なく終了...		
事例ID:D4901EE7C9295085C 報告年:2022 産科ヒヤリ・ハットの概要:産科治療・処置		1
<input type="checkbox"/> 事例の詳細		表示
術翌日、抜管後問題なく退院。退院後抜管箇所が痛みがあり、術後11日目にかかりつけの耳鼻科医院でのCTにて抜管部...		
事例ID:DEBE11C0D3B5689D1 報告年:2022 産科ヒヤリ・ハットの概要:産科治療・処置		
<input type="checkbox"/> 事例の詳細		表示
矯正歯科で矯正歯科担当医（当事者）により上顎印象採得をアルジネート印象材で2回行った。患者と保護者は分離されて...		

PDF出力 CSV出力

page top

検索結果画面

① 事例の詳細を確認したい場合は、[表示]を押してください。別画面で表示されます。

※1 検索結果の総件数です。

※2 画面に表示している現在のページと検索結果画面の総ページ数です。

(2) 事例の詳細

検索した事例の詳細が確認できます。

歯科ヒヤリ・ハット事例 公益財団法人日本医療機能評価機構
歯科ヒヤリ・ハット事例収集等事業

事例ID DC48B79164DABBCB3			
報告年	発生日	発生時間帯	
2022	月曜日	12:00~14:59	
エラー等の実施の有無	対応		
エラー等が患者に実施されたが、影響は軽微だった	他院を受診		
発生場所	患者区分		
トイレ	外来		
患者の数	患者の年齢	患者の性別	直前の患者の状況(複数回答可)
1人	40歳代	女性	視覚障害
事例に関わったスタッフ	職種	職種経験年数	現在の職場での経験年数
1人	歯科医師	1年	1年
歯科ヒヤリ・ハットの概要	事例の種類	発生状況	事例の内容
薬剤・処方	その他 その他事例の種類	治療後	その他 その他事例の内容
医薬品			
【販売名】販売名			
【製造販売業者】製造販売業者			
発生要因(複数回答可)			
コンピューターシステム			
事例内容			
【事例の詳細】			
事例詳細			
事例の詳細を記載			
※1 この事例は、どうして起こったと思いますか?			
発生原因			
この事例は、どうして起こったのか記載			
【この事例は、どうしたら防げるとおもいますか?】			
対策			
今後の対応策を記載			
【重大な事故に至らずに済んだ要因があれば記載してください】			

① 閉じる

事例詳細画面

① 画面を閉じたい場合は、[閉じる]を押します。

※1 全文検索のキーワード入力の欄に入力した検索ワードは赤字で強調表示されます。

3. 事例のダウンロード

事例は検索結果の画面でダウンロードすることが可能です。

ファイル形式は「PDF ファイル」もしくは「CSV ファイル」のいずれかです。

※1 このページの事例を全件選択 このページの事例選択解除 ※2

事例ID:D21AD6FA8A512AD74 報告年:2022 歯科ヒヤリ・ハットの概要:薬剤・処方
 事例の詳細 表示
 全身麻酔下にて口蓋隆起切除術を施行。麻酔導入時に気管挿管を行い、挿管作業は容易であった。手術も問題なく終了...

事例ID:D4901EE7C9295D85C 報告年:2022 歯科ヒヤリ・ハットの概要:歯科治療・処置
 ① 事例の詳細 表示
 術翌日、抜歯後問題なく退院。退院後抜歯箇所が痛みがあり、術後11日目にかかりつけの耳鼻科医院でのCTにて抜歯部...

事例ID:DEBE11C0D3B5689D1 報告年:2022 歯科ヒヤリ・ハットの概要:歯科治療・処置
 事例の詳細 表示
 矯正歯科で矯正歯科担当医（当事者）により上顎印象採得をアルジネット印象材で2回行った。患者と保護者は分離されて...

PDF出力 CSV出力 ②

▲ page top

公益財団法人日本医療機能評価機構 サイトのご利用にあたって | 個人情報の取扱いについて
 〒101-0061 東京都千代田区神田三崎町1-4-17東洋ビル
 TEL:03-5217-2323 (直通) FAX:03-5217-0253 (直通)

Copyright©2017 Japan Council for Quality Health Care. All Rights Reserved.

検索結果画面

- ① ダウンロードしたい事例を選択してください。
複数選択可能ですが、複数ページにわたって選択することはできません。
個別に選択を外す場合は、表示されているチェックを押してください。
- ② 事例をPDF ファイルでダウンロードしたい場合は [PDF 出力] を押してください。
事例をCSV ファイルでダウンロードしたい場合は [CSV 出力] を押してください。
いずれも複数の事例を選択した場合、1つのファイルでダウンロードされます。

※1 現在のページに表示されている全ての事例を選択できます。

※2 現在のページに表示されている事例のチェックを全て外すことができます。